


Mon Bullet Journal



2017 - 2018

Les clés de mon Bullet Journal



Afin de voir en un coup d'œil le type du bullet, utiliser le code suivant devant chaque intitulé. Il est possible d'utiliser un code couleur pour différencier le côté classe, école, direction et perso par exemple. Préciser le code couleur en dessous de la légende.


LÉGENDE UTILISÉE

	Symbole	Commencé	Terminé	Annulé	Reporté
TÂCHE					
ÉVÉNEMENT RÉUNION					
RENDEZ-VOUS					


CODE COULEUR UTILISÉ

- Classe
- Ecole
- Direction
- Personnel

Temps forts de l'année 2017-2018



En préparation de l'année scolaire, noter ici les temps forts de l'année que vous connaissez déjà (ex. : semaine du goût, marché de Noël, remplissage des livrets...), sans en connaître forcément la date précise.



Septembre 2017




Octobre 2017



Novembre 2017



Décembre 2017




Janvier 2018



Février 2018

Temps forts de l'année 2017-2018




Mars 2018



Avril 2018



Mai 2018



Juin 2018



Juillet 2018



Août 2018



Prises de notes



A series of 22 horizontal black lines provided for taking notes.

Prises de notes



A series of horizontal lines for taking notes.

Prises de notes



A series of horizontal lines for writing, providing space for taking notes. The lines are evenly spaced and cover the majority of the page below the header and illustration.

Prises de notes



A series of horizontal lines for writing notes, starting from the top of the page and extending to the bottom.

Prises de notes



A series of horizontal lines for taking notes, consisting of 20 evenly spaced lines.

Prises de notes



A series of horizontal lines for taking notes, starting from the top of the page and extending to the bottom. The lines are evenly spaced and cover the majority of the page area.

Prises de notes



A series of horizontal lines for writing notes.

Prises de notes



A series of horizontal lines for taking notes, consisting of 25 evenly spaced lines extending across the width of the page.

Prises de notes



A series of 20 horizontal black lines providing a space for taking notes.

Prises de notes



A series of horizontal lines for writing notes, starting from the top of the page and extending to the bottom.

