

Mon prénom :

Ce que je pense de mon travail :




Ce que la maîtresse pense de mon travail :



lundi			mardi			mercredi			jeudi			vendredi			samedi			dimanche												
1	2	3	4	5	6	7	8	9	10	11	12	13	14	15	16	17	18	19	20	21	22	23	24	25	26	27	28	29	30	31
janvier		février		mars		avril		mai		juin		juillet		août		septembre			octobre		novembre			décembre						

Objectif : Reconstituer la couverture d'un album lu en classe à partir d'indices visuels.

Reconstitue la couverture de l'album « Boucle d'or et les trois ours » .



Mon prénom : _____

Ce que je pense de
mon travail :



Ce que la maîtresse
pense de mon travail :



lundi			mardi			mercredi			jeudi			vendredi			samedi			dimanche																	
1	2	3	4	5	6	7	8	9	10	11	12	13	14	15	16	17	18	19	20	21	22	23	24	25	26	27	28	29	30	31					
janvier			février			mars			avril			mai			juin			juillet			août			septembre			octobre			novembre			décembre		


Objectif : Reconstituer la couverture d'un album lu en classe à partir d'indices visuels.

Reconstitue la couverture de l'album « Boucle d'or et les trois ours » .









Mon prénom :

Ce que je pense de mon travail :



Ce que la maîtresse pense de mon travail :



lundi			mardi			mercredi			jeudi			vendredi			samedi			dimanche												
1	2	3	4	5	6	7	8	9	10	11	12	13	14	15	16	17	18	19	20	21	22	23	24	25	26	27	28	29	30	31
janvier		février		mars		avril		mai		juin		juillet		août		septembre			octobre		novembre			décembre						

Objectif : Reproduire un texte en majuscules scriptes à partir d'un modèle.

Reproduis le titre de l'album « Boucle d'or et les trois ours ».



BOUCLE D'OR ET

LES TROIS OURS

ET

BOUCLE

D'OR

LES

OURS

TROIS

Mon prénom : _____

Ce que je pense de
mon travail :




Ce que la maîtresse
pense de mon travail :



lundi			mardi			mercredi			jeudi			vendredi			samedi			dimanche												
1	2	3	4	5	6	7	8	9	10	11	12	13	14	15	16	17	18	19	20	21	22	23	24	25	26	27	28	29	30	31
janvier		février		mars		avril		mai		juin		juillet		août		septembre			octobre		novembre			décembre						

Objectif : Reproduire un texte en majuscules scriptes à partir d'un modèle.

Reproduis le titre de l'album « Boucle
d'or et les trois ours ».



BOUCLE D'OR ET

LES TROIS OURS

B	T	O	L	U	E	C	S	L	T	E	R
R	S	O	D'	I	O	S	R	O	E	U	S

Mon prénom : _____

Ce que je pense de
mon travail :




Ce que la maîtresse
pense de mon travail :



lundi			mardi			mercredi			jeudi			vendredi			samedi			dimanche												
1	2	3	4	5	6	7	8	9	10	11	12	13	14	15	16	17	18	19	20	21	22	23	24	25	26	27	28	29	30	31
janvier		février		mars		avril		mai		juin		juillet		août		septembre			octobre		novembre			décembre						

Objectif : Reproduire un texte en majuscules scriptes à partir d'un modèle.

Reproduis le titre de l'album « Boucle
d'or et les trois ours ».



boucle d'or et

les trois ours

b	t	o	l	u	e	c	s	l	t	e	r
r	s	o	d'	i	o	s	r	o	e	u	s

Mon prénom : _____

Ce que je pense de
mon travail :



Ce que la maîtresse
pense de mon travail :



lundi			mardi			mercredi			jeudi			vendredi			samedi			dimanche												
1	2	3	4	5	6	7	8	9	10	11	12	13	14	15	16	17	18	19	20	21	22	23	24	25	26	27	28	29	30	31
janvier		février		mars		avril		mai		juin		juillet		août		septembre			octobre		novembre			décembre						

Objectif : Reconstituer la chronologie d'une histoire lue en classe à partir des illustrations.

Remets dans l'ordre les images de l'histoire « Boucle d'or et les trois ours ».

1

2

3

4

5

6

7

8

9



Mon prénom : _____

Ce que je pense de
mon travail :



Ce que la maîtresse
pense de mon travail :



lundi			mardi			mercredi			jeudi			vendredi			samedi			dimanche												
1	2	3	4	5	6	7	8	9	10	11	12	13	14	15	16	17	18	19	20	21	22	23	24	25	26	27	28	29	30	31
janvier		février		mars		avril		mai		juin		juillet		août		septembre			octobre		novembre			décembre						

Objectif : Reconstituer la chronologie d'une histoire lue en classe à partir des illustrations.

Remets dans l'ordre les images de l'histoire « Boucle d'or et les trois ours ».

1

2

3

4

5

6



Mon prénom : _____

Ce que je pense de mon travail :




Ce que la maîtresse pense de mon travail :



lundi			mardi			mercredi			jeudi			vendredi			samedi			dimanche																	
1	2	3	4	5	6	7	8	9	10	11	12	13	14	15	16	17	18	19	20	21	22	23	24	25	26	27	28	29	30	31					
janvier			février			mars			avril			mai			juin			juillet			août			septembre			octobre			novembre			décembre		

Objectif : Identifier les personnages d'une histoire.

Entoure les personnages qui sont dans l'histoire de « Boucle d'or et les trois ours ».



Écrire les mots de l'histoire

Ces cartes-mots sont à imprimer et plastifier. Pour des PS, il s'agit de reconstituer les mots PAPA, MAMAN, BÉBÉ, FILLE, CHAISE, LIT, SOUPE avec des lettres mobiles. Pour des MS et GS, même chose avec des lettres en minuscules scriptes ou en cursive. Pour des MS, écriture au feutre effaçable. Le tout est à faire d'abord avec modèle, puis sans modèle.



--	--	--	--



--	--	--	--	--



--	--	--	--



--	--	--	--	--



--	--	--	--	--	--



--	--	--



--	--	--	--	--



PAPA OURS



BOUCLE D'OR



MAMAN OURS




BÉBÉ OURS



UN LIT



UNE ASSIETTE



UNE CHAISE



LA SOUPE



PAPA OURS
papa ours



BOUCLE D'OR
boucle d'or



MAMAN OURS
maman ours




BÉBÉ OURS
bébé ours



UN LIT
un lit



UNE ASSIETTE
une assiette



UNE CHAISE
une chaise



LA SOUPE
la soupe



PAPA OURS

papa ours

papa ours



BOUCLE D'OR

boucle d'or

boucle d'or



MAMAN OURS

maman ours

maman ours



BÉBÉ OURS

bébé ours

bébé ours



UN LIT
un lit
un lit



UNE ASSIETTE
une assiette
une assiette



UNE CHAISE
une chaise
une chaise



LA SOUPE
la soupe
la soupe

Vignettes pour l'activité « La pêche aux images »

Ces vignettes sont à imprimer et plastifier sur papier épais. Au dos, collez une bande de scotch aimanté. Fabriquez une canne à pêche avec une baguette en bois (ou une branche), attachez une ficelle à une des extrémités avec un morceau d'aimant à l'autre extrémité. Flashez ce QR-Code pour en savoir plus sur le jeu de la pêche aux images.





Marottes et décors pour « Boucles d'or et les trois ours »

Ces marottes sont à imprimer sur du papier épais et à plastifier (après avoir replié les personnages sur eux-mêmes pour qu'elles soient recto verso. Pour les marottes des personnages, ajoutez un petit bâton type bâtonnet de glace. Les objets et lieux sont destinés à être aimantés ou « patafixés » sur un mural/tableau servant de support visuel à l'image.





